



**2018**

**2018 08**




)

(

1

2







---




---



**1**




---

**1**

**2**



---

1


---

---

---

”

---


---

--	--	--	--	--	--	--

1

---

1


2

3

4

5

6

1


---

2

3

1

2

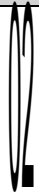
--	--	--	--	--	--	--	--	--


---

2018 1-9

---

1


					





---



---





---


---


--	--	--	--	--	--	--







---





---

--	--	--	--	--	--	--

---

--	--	--	--	--	--	--





---


---

--	--	--	--	--	--	--

---

--	--	--	--	--	--	--

---


---

--	--	--	--	--	--	--

---

--	--	--	--	--	--	--




---

--	--	--	--	--	--	--	--

---

--	--	--	--	--	--	--

---





---

--	--	--	--	--	--	--




---

---

--	--	--	--	--	--	--	--



---


---

--	--	--	--	--

---

--	--	--	--	--	--	--	--

---

--	--	--	--	--	--	--

---


---

--	--	--	--	--	--	--

---


---

--	--	--	--	--	--	--

---


---

--	--	--	--	--	--	--


---


---

--	--	--	--	--	--	--

---

--	--	--	--	--	--	--	--





---

1

2

---

3

4

5


1

1

2

3

---

2

3

1

2

2017 1

2017

2017

2018 1 2

2018 3 20

[2018] 298

2018 7

1,210,191.0

189,999,987.00

183,482,885.12

7 25

2018 8 2

2018 8 6


---




---










---






---


---













---






---


7



---












---

--	--	--	--

---

4

5

6

7

---

8

9

10

---

---

**11**

**1**


**2**


--	--





---

**16**

**1**

**2**



---

18

19

20

21

1

---

---

23

24

---

25

26

27

28



---

2

32

33

1


2

34

1


---

--	--	--



---

3

4

1


2

--	--

3


4

--	--

5

1




4

单位名称	是否为关联方	账龄	金额	账龄	占应收账款总额的比例(%)	计提坏账准备的期末余额
客户1	否	货款	24,686,056.42	1年以内	20.52	1,331,220.83
19.57	1,316,747.00	各户发-货款	17,017,379.70	1年以内	14.52	850,868.99
12.61	850,868.99	客户3	否	货款	17,017,379.70	1年以内
3.54	239,033.62	客户4	否	货款	4,780,672.30	1年以内
350.31	111,078,718.16	114	11,020,600.34	省行-各户发-货款	9.35	509,426.92
12,962,338.21		10.01	1,000,000.00	合计	84.76	4,192,347.74

5

6

6

1


2

单位名称	是否为关联方	款项性质	金额	账龄	占预付账款总额
	1年以内				
93,782.06	1年以内	7.38 供应商2		否	代理服务费
82,980.64	1年以内	6.53 供应商3		否	税金
	4.83 供应商4			否	代理服务费
	5.54 供应商5			否	代理服务费
59,431.11	合计				754,803.23

7

1

--	--	--	--

2

--	--	--	--

8

1

--	--	--

2

1

--	--	--	--

---

9

1







2

--	--	--



---

7

8

10

1


---

3

4

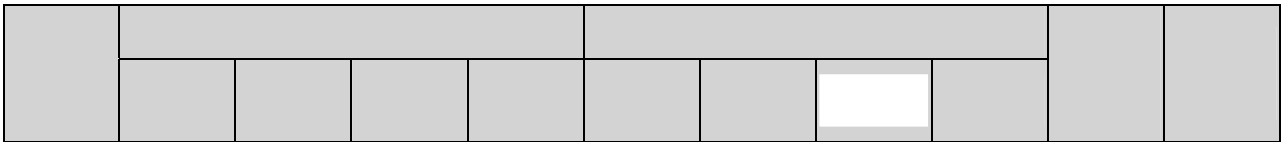


---

2



3



4



---


16

1


2

3

17



---

4



5



20

1



2



---

---




---



2


3


4


5


---

30


31

1

--	--	--

2

--	--	--	--	--

32

--	--	--

33

34


35

1


2

1

--	--	--

单位名称	是否为关联方	款项性质	金额	账龄	占期末应付账款余额的比例%
供应商1	是	材料款	19,908,275.85	1年以内	37.08
供应商2	否	材料款	5,731,034.27	1年以内	10.62
供应商3	否	材料款	5,252,453.11	1年以内	9.57
5-58 供应商4	否	材料款	1,581,253.11	1年以内	2.92
6-40 供应商5	否	材料款	1,287,600.00	1年以内	2.37
<b>6.54 合计</b>			<b>35,728,168.43</b>		<b>65.56</b>

36

1



2 1

--	--	--

3

--	--

账龄	占期末预收账款余额的%	单位名称	与本公司关系	金额
1年以内	61.56	客户1	客户	1,516,726.96
2002年10月1日至2003年12月31日	11.12	客户2	客户	494,000.00
2003年1月1日至2003年12月31日	15.52	客户3	客户	160,000.00
2003年1月1日至2003年12月31日	14.51	客户4	客户	1,100,000.00
2003年1月1日至2003年12月31日	16.93	客户5	客户	82,000.00
		合计		4,072,726.96

37 1




---

--	--	--

---

--	--	--

43

--	--	--

44

--	--	--

--	--	--	--	--	--	--

---

3

4


47

1

--	--	--

48

1

--	--	--

2

--	--	--

--	--	--

--	--	--




54

1

2


55


56

--	--	--	--	--

57




---

61


62


63




---

67

--	--	--

68


69

--	--	--

70


71





---

75

1



2




2


3


4


77

78

--	--	--

79

1


2

境外经营实体名称	主要经营地	记账本位币	期末折算人民币余额
			经营业务主要以该货币

80

---

81

1

1


---

5


6

2


1



2



3



3

4

---

5

6

1

555



---

3

1



---


---

---

8

4


项目	1年以内(含)	1-2年	2-3年	3年以上	合计
金融资产:					
货币资金	397,851,882.06				397,851,882.06
应收票据	68,224,397.29				68,224,397.29
应收账款	128,176,936.77				128,176,936.77
其他应收款	451,350.70				451,350.70
	494,704,566.82				494,704,566.82
			合计		
				494,704,566.82	
			金融负债:		
	11,986,681.66		应付票据	11,986,681.66	
	53,690,360.23		应付账款	53,690,360.23	
	65,677,041.89		合计	65,677,041.89	

1


---

--	--	--	--	--	--

---

2

/

/

			/ /
--	--	--	-----

---

--

**6**


**7**

--	--	--

---

2

3

4

5

(~~A~~T1 1 Tf 2 Tr .5029 0 M [] 0 TD .0057 Tc [<01c336d10547fd3fb1b5f05046f422a50816f4bb4ea9TT5 1 Tf 0

---

3

4

1

1

--	--	--	--

NO. 15 RAYR

---

--	--	--	--	--	--	--

6

1

2


3

4

7

8

1

1


---


2

--	--	--

3

--	--

--	--	--	--	--	--



---



!

---


**5**


---

G`OAÑ ÿ“R,,,d™gl-U!V"1 "0 O

---

---

3

4


5

---


83720d

---


2


Vertical lines extend downwards from the bottom-left and bottom-middle of the table.

